

ACUERDO DE LIBRE COMERCIO CHILE - TAILANDIA

Nuevas Oportunidades de Exportación



POLÍTICA COMERCIAL CHILENA



- **UNILATERAL**
- **BILATERAL**
- **MULTILATERAL**



INTERNACIONALIZACIÓN DE NUESTRA ECONOMÍA

26

Tratados de Libre Comercio

64

Economías

86%

PIB Mundial

4.676

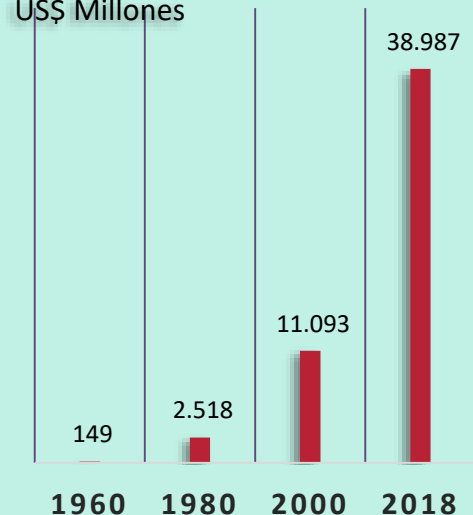
Millones de personas
63% de la población mundial

Chile

Posee la red de Tratados de Libre Comercio con mayor acceso al PIB Mundial (OCDE)

EXPORTACIONES CHILENAS

Record de Exportaciones No Cobre
US\$ Millones



1er

Exportador mundial
(2017)



Uvas frescas
Arándanos frescos
Ciruelas frescas
Manzanas deshidratadas
Mejillones
Filete de salmón
Yodo y litio
Filetes de trucha congelados

1.200

US\$ MILLONES
Exportaciones de Servicios
(2018)

TICs * Ingeniería * I+D
Audiovisuales * Animación
Videojuegos * Arquitectura

8.080

Exportadoras directas en 2018
que generan 1,2 millones de
puestos de trabajo.
(13% de la fuerza laboral del país)

95%

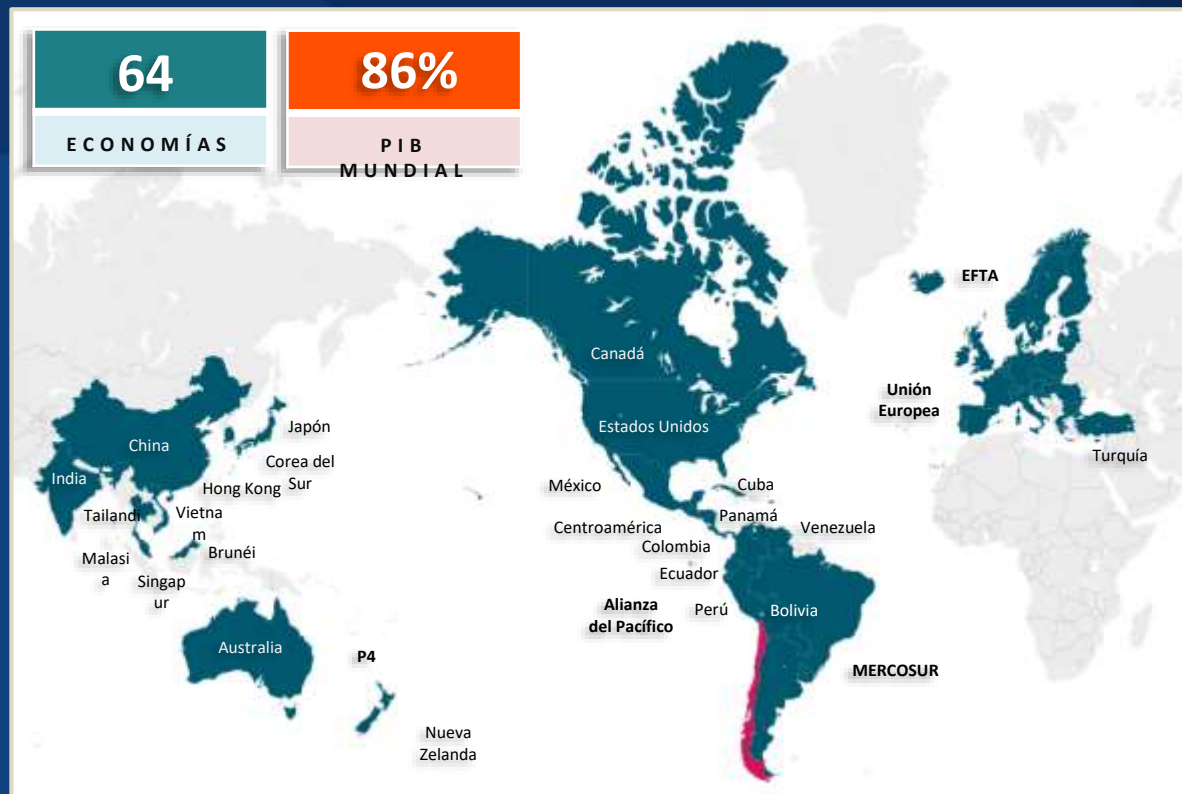
de nuestras exportaciones se
dirigen a los países con
Tratados de Libre Comercio
(2018)

China (35%)
Estados Unidos (14%)
Japón (10%)
Corea del Sur (6%)
Brasil (5%)
Perú (2%)
España (2%)





26 TRATADOS DE LIBRE COMERCIO VIGENTES



4.676

MILLONES DE PERSONAS

(63% POBLACIÓN MUNDIAL)

La apertura comercial, es la mejor opción para que una economía de tan solo 18 MILLONES DE HABITANTES, pueda producir bienes y servicios a una escala rentable, fomentando la creación de nuevas industrias, con impacto en la generación de empleo y bienestar.



TRATADO DE LIBRE COMERCIO CHILE – TAILANDIA

¿POR QUÉ UN ACUERDO CON TAILANDIA?

**69 millones de
habitantes**

Segunda
mayor economía
de ASEAN (PIB
US\$487 mil
millones).

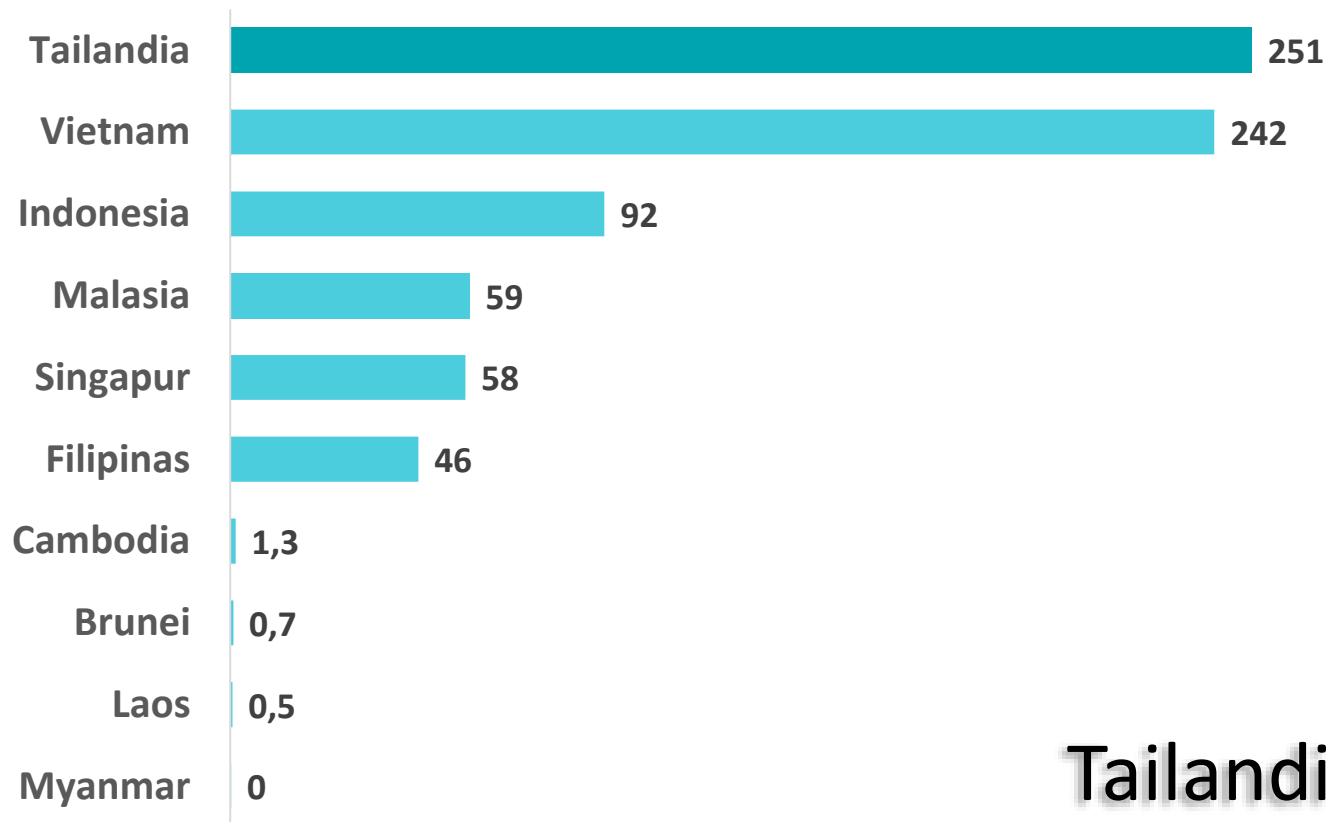


**Nuestro principal
proveedor**
Camionetas
Maquinaria mecánica,
Atún en conserva,
Joyería en plata,
Piñas en conserva

US\$18.734
PIB per cápita
PPA

9,3% anual
Crecimiento de sus
importaciones de Alimentos
(US\$ 10.481 millones en 2018)
(TRADEMAP)

TRATADO DE LIBRE COMERCIO CHILE – TAILANDIA
EXPORTACIONES NO COBRE A ASEAN, 2018, MILLONES DE US\$



Tailandia

ES HOY EL PRINCIPAL DESTINO DE LAS
EXPORTACIONES CHILENAS A **ASEAN**

TRATADO DE LIBRE COMERCIO CHILE – TAILANDIA

DISCIPLINAS NEGOCIADAS

- I. COMERCIO DE BIENES.**
- II. REGLAS DE ORIGEN.**
- III. PROCEDIMIENTOS ADUANEROS Y COOPERACIÓN.**
- IV. MEDIDAS SANITARIAS Y FITOSANITARIAS.**
- V. OBSTÁCULOS TÉCNICOS AL COMERCIO.**
- VI. DEFENSA COMERCIAL.**
- VII. COMERCIO DE SERVICIOS.**
- VIII. SERVICIOS FINANCIEROS.**
- IX. SOLUCIÓN DE CONTROVERSIAS.**
- X. TRANSPARENCIA.**



- En materia de Obstáculos Técnicos al Comercio (OTC) y Medidas Sanitarias y Fitosanitarias (MSF) se incluyeron sus respectivos Comités.
- En servicios cabe destacar que Tailandia asumió compromisos en sectores y subsectores no contemplados en su lista GATS, y ofreció un tratamiento más favorable incluso que a ASEAN.
- Inclusión de un capítulo de servicios financieros permitirá a las instituciones financieras de Chile y Tailandia obtener un trato no discriminatorio y a establecerse y/o adquirir instituciones financieras en ambos mercados financieros.
- Compromiso de negociación en materia de inversiones.

TRATADO DE LIBRE COMERCIO CHILE - TAILANDIA

PRODUCTOS CHILENOS CON ACCESO PREFERENCIAL A TAILANDIA

2015

Productos que ya ingresan a Tailandia con Arancel 0

- Truchas congeladas
- Choritos
- Cerezas
- Pasas
- Almendras sin cáscara
- Paltas
- Madera Aserrada Pino radiata: seca y verde
- Tableros Pino radiata: contrachapados, de fibra, de partículas
- Madera Aserrada Lenga: seca y verde
- Carnes bovinas
- Carnes de cerdo
- Carnes de ave
- Carnes de cordero

2018

Productos que ingresan a Tailandia con Arancel 0

- Jibias
- Uva fresca
- Arándanos
- Mandarinas frescas
- Manzanas
- Kiwis
- Ciruela deshidratada

2020

Productos que ingresan a Tailandia con Arancel 0

- Centollas
- Cerveza
- Pisco



PRODUCTOS CHILENOS CON ACCESO PREFERENCIAL A TAILANDIA
ARANCEL DE IMPORTACIÓN A PAGAR DESPUÉS DEL TLC

**ARANCEL
NMF**

30%



UVA FRESCA

**ARANCEL FINAL
PARA CHILE**

0%

15%



JIBIAS

0%

40%



MANDARINAS FRESCAS

0%

TLC con Tailandia y nuevas aperturas fitosanitarias

Aperturas



PRODUCTOS DEL MAR



AGROALIMENTOS

ABIERTO
Vinos

FRESCO CON INSPECCIÓN
Uva fresca
Arándanos
Cerezas
Manzanas
Pasas
Nueces
Almendra Sin Cáscara
Kiwis
Ciruela Deshidratada



ORIGEN ANIMAL

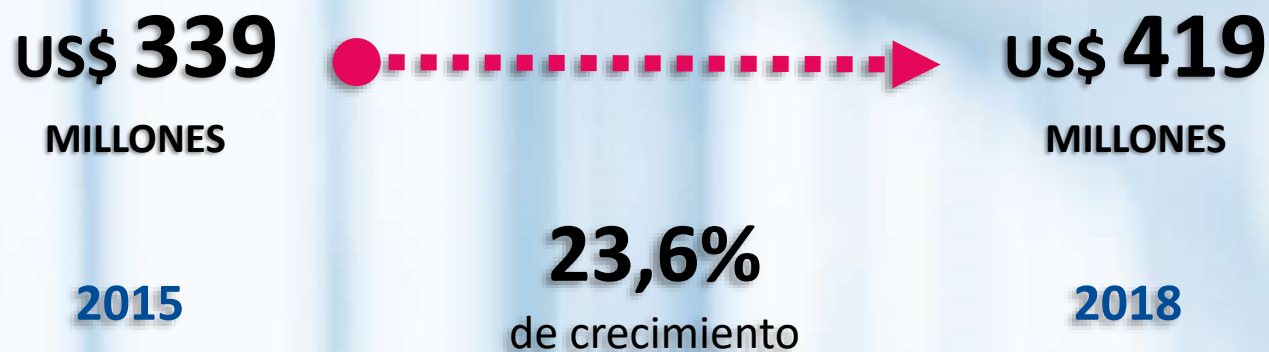
INSPECCIÓN FITOSANITARIA
Tableros contrachapados Pino radiata
Tableros de fibra Pino radiata
Tableros de partículas Pino radiata

MADERA

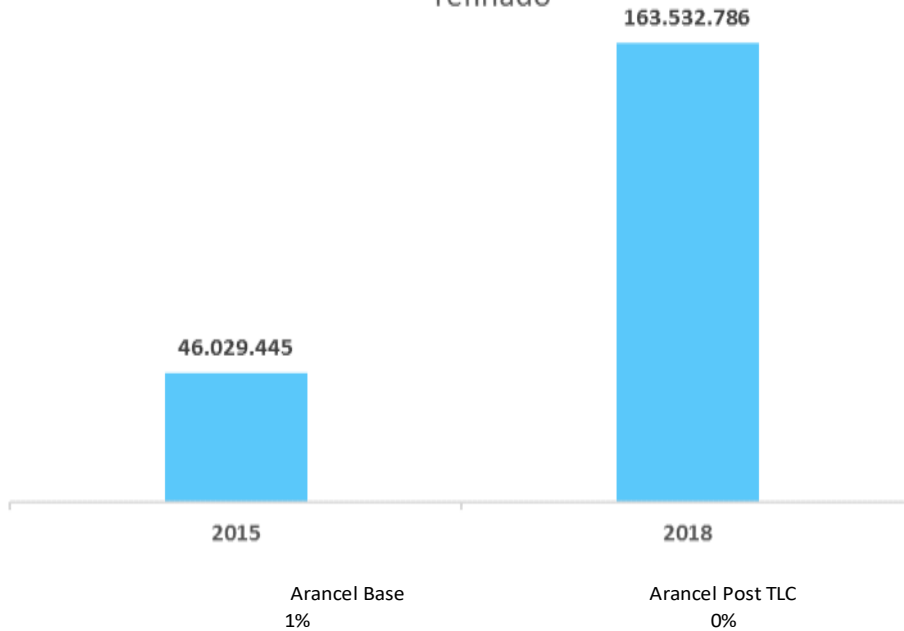


CERTIFICADO FITOSANITARIO INGLÉS
Madera Aserrada Seca Pino radiata
Madera Aserrada Verde Pino radiata
Madera Aserrada seca Lengua
Madera Aserrada verde Lengua

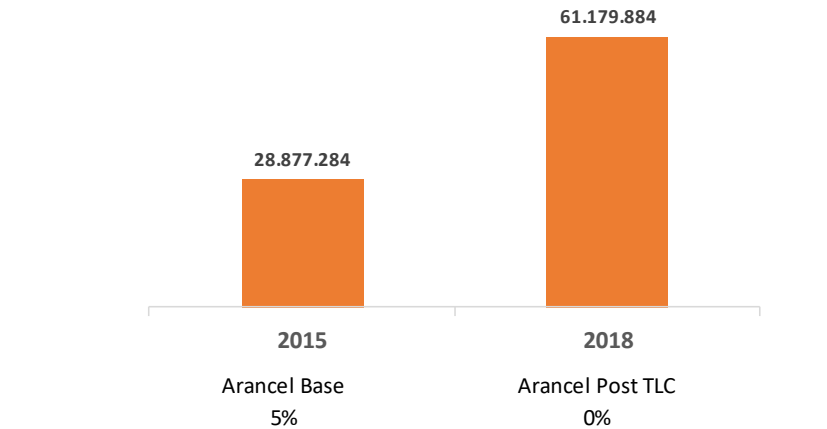
EXPORTACIONES TOTALES DE CHILE A TAILANDIA



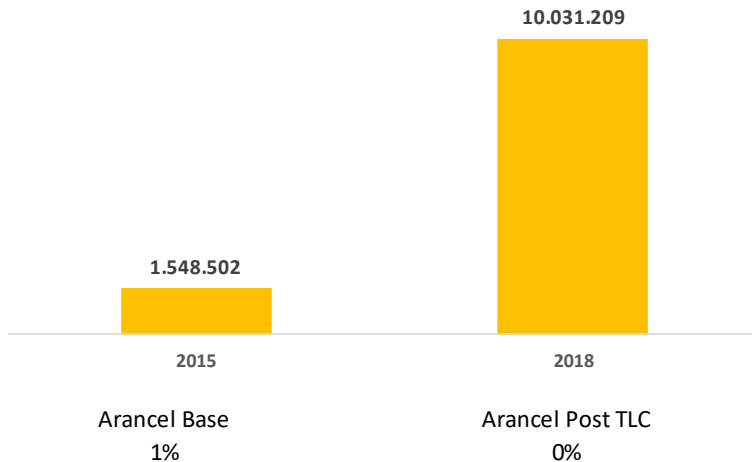
740311 Cátodos y secciones de cátodos, de cobre refinado



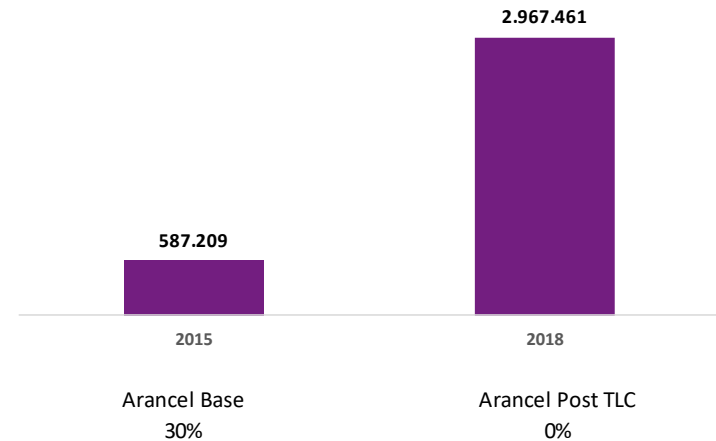
030313 Salmones del tlántico (salmón salar) y salmones del Danubio (Hucho Hucho) enteros, congelados



261390 Cocentrados sin tostar de molibdeno



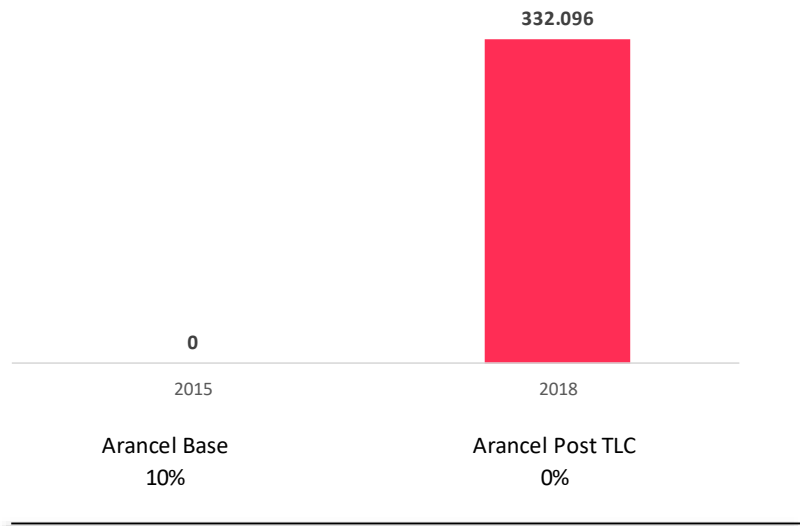
080620 Uvas secas, incluidas las pasas morenas



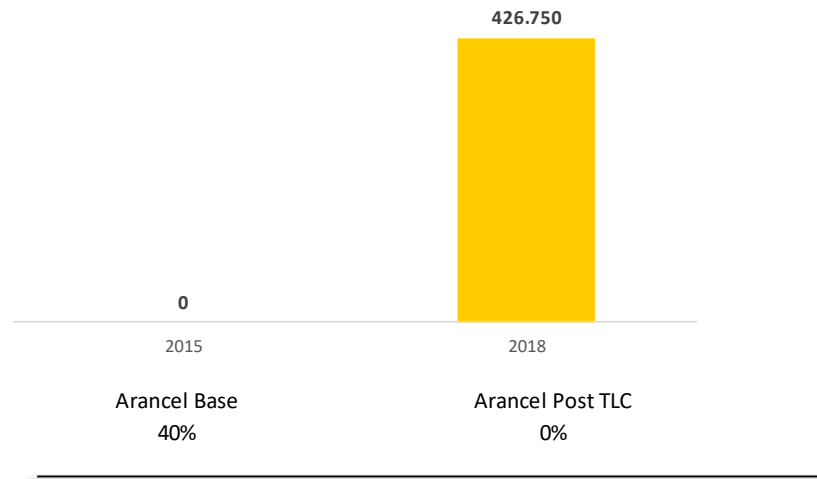
RESULTADOS TLC

EXPORTACIONES 2018, US\$.

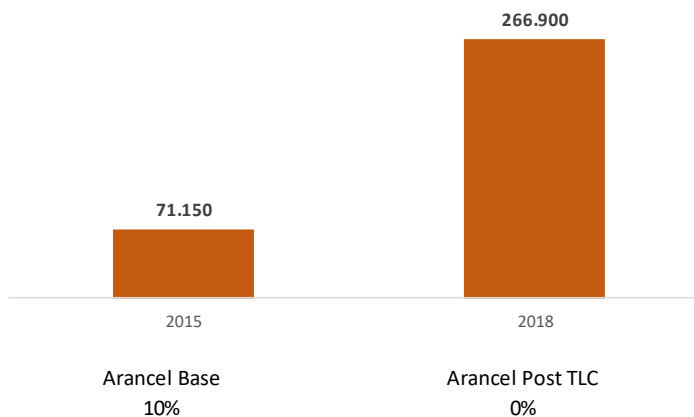
080212 Almendras enteras, sin cáscara, frescas o secas



Los demás Espárragos, aunque estén cocidos en agua o vapor, congelados



080232 Nueces de nogal enteras, sin cáscara, frescas o secas



INVERSIONES



➤ *Hacia Tailandia*

- ✓ Más de US\$ 190 millones
- ✓ Concentrada en los sectores servicios, agroindustria e industria
- ✓ Empresas chilenas inversionistas:
 - Sigdo Koppers: a través de Magotteaux cuenta con dos plantas de producción metalúrgica, en Saraburi.
 - SQM: mantiene una planta de fertilizantes “Specialty Plant Nutrition”, en Bangkok.
 - SNA: mantiene una “Business Development Platform” en la ciudad de Bangkok.

➤ *desde Tailandia no se registran datos*

ACUERDO DE LIBRE COMERCIO CHILE - TAILANDIA

Nuevas Oportunidades de Exportación